

# Die Teminar Sitzungsseite für sie als Teilnehmer

Als Teilnehmer haben Sie freien Zugang zur die Sitzungsseite. Diese Seite enthält alle Informationen über die Sitzung.

## Was finden Sie auf die Sitzungsseite?

- Anleitung, wie man ➔ **Audio** während die Sitzung erhält.
- Chat Fenster für Tekstnachrichten
- Und wenn der Sprecher es teilt eine Präsentation, Desktop oder WebCam



## Anforderungen

Die Sitzungsseite ist basiert auf fortschrittlicher Technologie, die von den neuesten Versionen der Browser Chrome, Firefox und Safari unterstützt wird. Microsoft Edge und Explorer sind **nicht** kompatibel.

Wenn Sie Web-Phone für Ihre Audio-Verbindung verwenden, benötigen Sie auch eine robuste Internetverbindung mit ausreichender Bandbreite.

## Wenn die Sitzung noch nicht begonnen hat

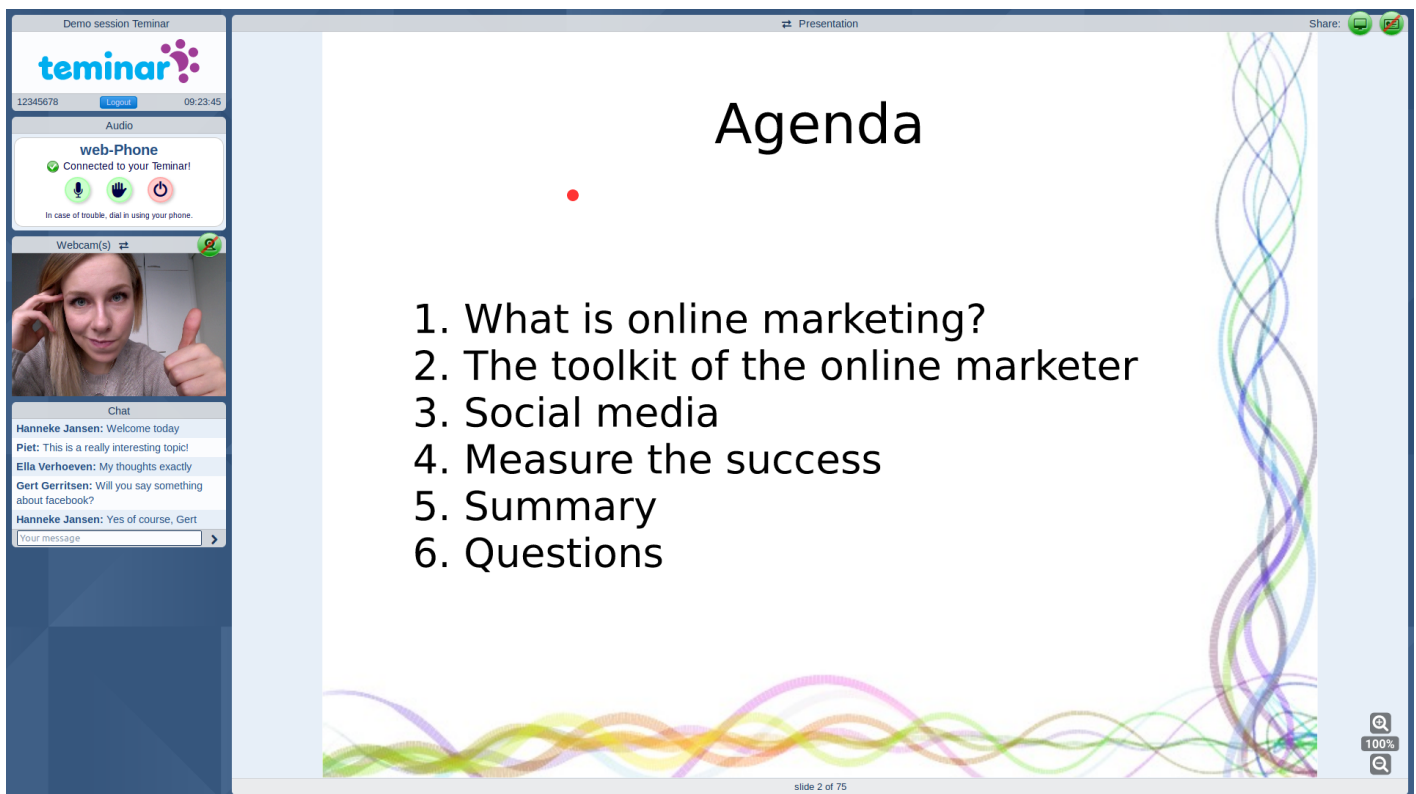
Für zukünftige Sitzungen wird alle Informationen über die Session auf der Sitzungsseite angezeigt: Was ist das Thema, wer ist der Sprecher und wann kommt es statt.

## Wenn die Sitzung vergangen ist

Für Sessions in der Vergangenheit ist immer noch die Informationen über die Session und den Sprecher sichtbar. Und wenn der Veranstalter es angefordert hat, können die Teilnehmer einen Download-Link zur Audioaufnahme anfragen.

## Struktur Sitzungsseite

Die Sitzungsseite besteht aus verschiedenen Fenstern, die jeweils einen bestimmten Zweck haben.



The screenshot shows a web browser window displaying a Teminar session. The main content is a presentation slide titled "Agenda" with the following list:

1. What is online marketing?
2. The toolkit of the online marketer
3. Social media
4. Measure the success
5. Summary
6. Questions

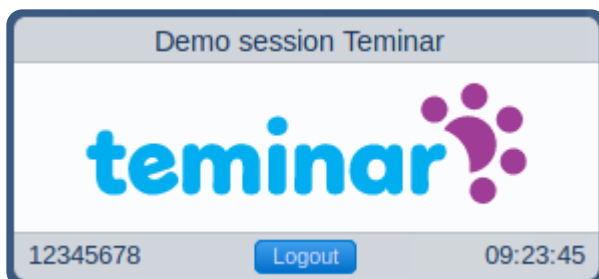
On the left side, there is a sidebar with several panels:

- Header:** "Demo session Teminar" with the Teminar logo, ID "12345678", a "Logout" button, and time "09:23:45".
- Audio:** "web-Phone" section with a green checkmark and "Connected to your Teminar!". It includes icons for microphone, hand, and power, and a note: "In case of trouble, dial in using your phone."
- Webcam(s):** A video feed of a woman giving a thumbs up.
- Chat:** A chat window with messages from Hanneke Jansen, Piet, Ella Verhoeven, and Gert Gerritsen.

At the bottom right of the slide, there are zoom controls showing "100%".

## Über die Sitzung

In diesem Fenster finden Sie den Titel der Session, den Teilnehmer-Zugangscode, die Uhrzeit und eine Logout-Taste.

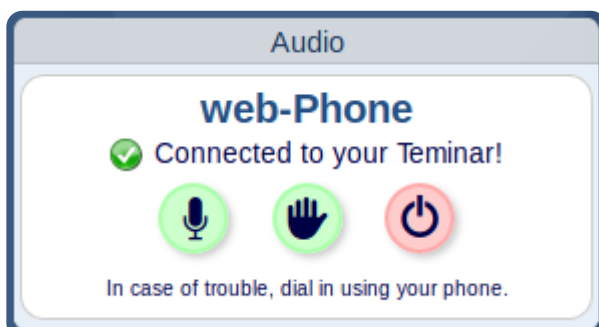


This window displays the session header information:

- Title: Demo session Teminar
- Logo: teminar
- ID: 12345678
- Logout button
- Time: 09:23:45

## Audio

Hier sehen Sie, wie Sie Audio starten und welche Möglichkeiten Sie zum Hören und Sprechen haben. Dieses Beispielfenster zeigt eine aktive Web-Phone-Verbindung.



This window shows the audio control interface:

- Section: Audio
- Section: web-Phone
- Status: Connected to your Teminar! (with a green checkmark)
- Controls: Microphone icon, Hand icon, and Power icon.
- Note: In case of trouble, dial in using your phone.

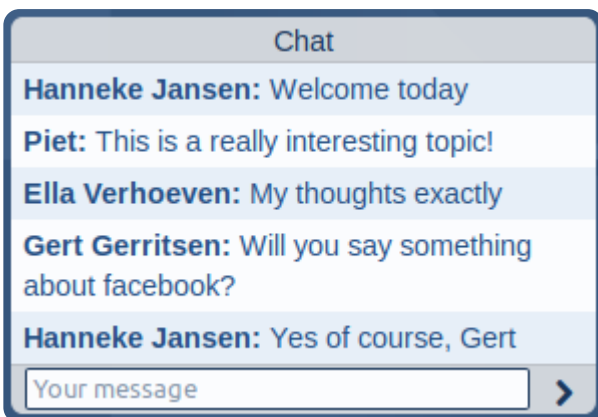
## Webcam

Dieses Fenster zeigt die Webcam der Sprecher. Wenn geteilt natürlich. Wenn der Bildschirm groß genug ist, kann dieses Fenster mit dem Präsentationsfenster ausgetauscht werden, indem man auf die Titelleiste eines dieser Fenster klickt.



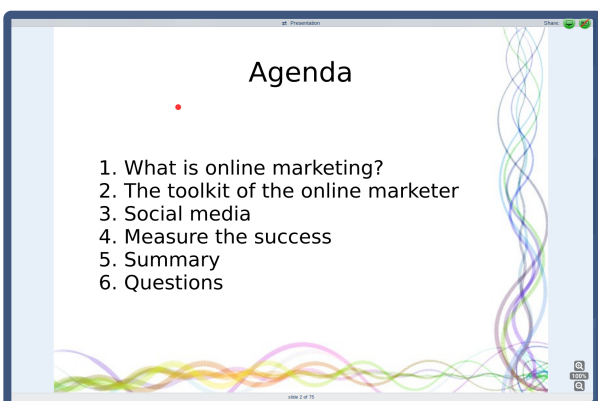
## Chat

Chat-Fenster für alle Teilnehmer und den Sprecher.



## Presentation

Dieses Fenster kann drei Sachen zeigen: eine Präsentation oder ein Desktop, wenn geteilt oder Informationen über die Sitzung und den Sprecher. Falls eine Präsentation angezeigt wird, sind auch Zoomtasten und nächste / vorherige Folientasten sichtbar. Für Präsentationen wird nur das pdf-Format akzeptiert.



# Ton

Sie können hören/sprechen zu Teminar mit Ihrem Telefon oder Computer. Auf der Sitzungsseite Ihres Teminar können Sie die Optionen für diese spezifische Sitzung sehen.

## Verwenden Sie Ihr Telefon...

Call one or the ➔ *local access numbers* of Teminar and only have the costs of a regular local call.

Or have yourself called by Teminar. The telephony costs are charged to the organizer. He or she determines if this is allowed for each session.

## ...oder Ihren Tomputer/Tablet

Web-Telefon ermöglicht es Ihnen, mit Ihrem Computer oder Tablet anzurufen. Dies ist kostenlos für den Teilnehmer und für den Veranstalter. Lesen Sie mehr über ➔ *web-Phone*

## Or if you want to listen only: Web-Cast

Web-Cast ist nur für Teilnehmer verfügbar, da es nur zum Zuhören und nicht zum Sprechen dient. Der Ton wird an den Computer oder das Tablet des Teilnehmers gestreamt. Web-Cast ist für alle kostenlos. Überprüfen Sie, ob Web-Cast auf Ihrem System funktioniert:

